

Scheda Unica Annuale - Soddisfazione per il corso di studio concluso e condizione occupazionale dei laureati

Opzioni:

I dati **non includono** i laureati di corsi equivalenti dell'ordinamento D.M. n. 509/1999.

I dati sono confrontati con il totale della **classe di laurea del complesso degli atenei**.

Soddisfazione per il corso di studio concluso

dati aggiornati ad aprile 2022

Ateneo: **Università degli Studi di TRENTO - laurea magistrale a ciclo unico**

Classe: **architettura e ingegneria edile-architettura (LM-4 C.U.)**

Corso: **ingegneria edile-architettura (LM-4 c.u.)**

Laureati nell'anno solare 2021 (*valori assoluti*)

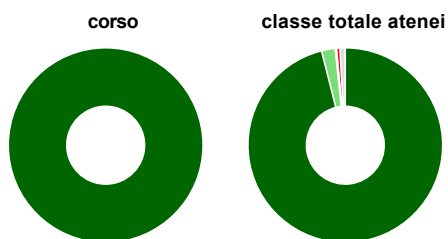
Laureati: **57**

Intervistati: **52**

Collettivo esaminato^(a): **13** [scheda di dettaglio](#)

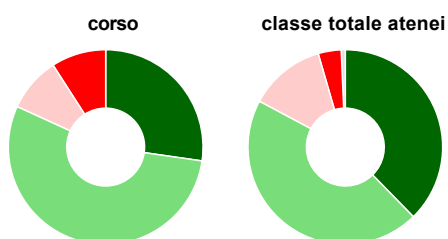
(a) Per una migliore confrontabilità della documentazione, si riportano i dati relativi ai **soli laureati che si sono iscritti al corso di laurea in anni recenti**, cioè a partire dal 2015: 13 di cui 11 intervistati.

Hanno frequentato regolarmente



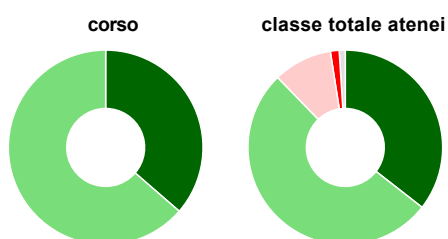
	corso	classe totale atenei
più del 75% degli insegnamenti previsti	100,0%	96,1%
tra il 50% e il 75%	-	2,2%
tra il 25% e il 50%	-	0,2%
meno del 25%	-	0,6%
non rispondono	-	0,9%
Totale	100%	100%

Hanno ritenuto il carico di studio degli insegnamenti adeguato alla durata del corso di studio



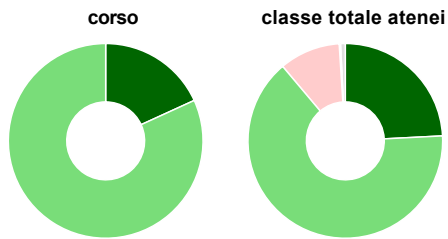
	corso	classe totale atenei
decisamente sì	27,3%	37,7%
più sì che no	54,5%	45,1%
più no che sì	9,1%	12,7%
decisamente no	9,1%	3,8%
non rispondono	-	0,7%
Totale	100%	100%

Hanno ritenuto l'organizzazione degli esami (appelli, orari, informazioni, prenotazioni, ...) soddisfacente



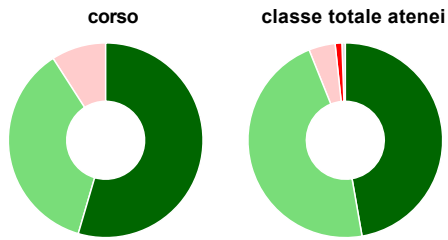
	corso	classe totale atenei
sempre o quasi sempre	36,4%	35,5%
per più della metà degli esami	63,6%	52,2%
per meno della metà degli esami	-	9,8%
mai o quasi mai	-	1,5%
non rispondono	-	1,0%
Totale	100%	100%

Sono soddisfatti dei rapporti con i docenti in generale



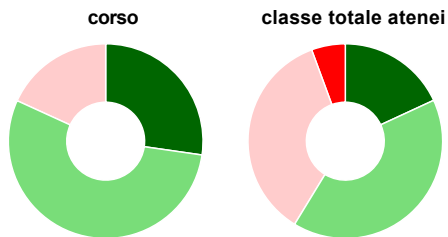
	corso	classe totale atenei
decisamente sì	18,2%	24,2%
più sì che no	81,8%	64,7%
più no che sì	-	10,1%
decisamente no	-	0,2%
non rispondono	-	0,8%
Totale	100%	100%

Sono complessivamente soddisfatti del corso di laurea



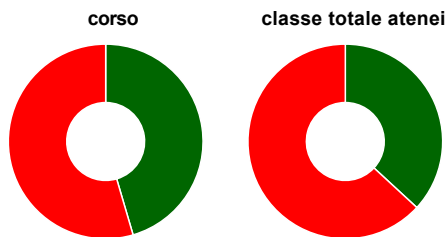
	corso	classe totale atenei
decisamente sì	54,5%	47,2%
più sì che no	36,4%	46,7%
più no che sì	9,1%	4,4%
decisamente no	-	1,1%
non rispondono	-	0,6%
Totale	100%	100%

Valutazione delle aule



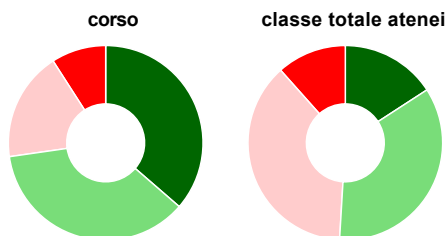
	corso	classe totale atenei
Hanno utilizzato le aule:	100,0%	100,0%
Valutazione (per 100 fruitori):		
sempre o quasi sempre adeguate	27,3%	18,1%
spesso adeguate	54,5%	40,6%
raramente adeguate	18,2%	35,7%
mai adeguate	-	5,6%
Totale	100%	100%

Valutazione delle postazioni informatiche



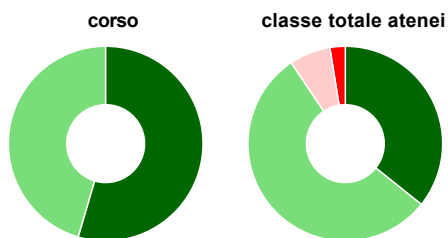
	corso	classe totale atenei
Hanno utilizzato le postazioni informatiche:	100,0%	48,8%
Valutazione (per 100 fruitori):		
in numero adeguato	45,5%	36,9%
in numero inadeguato	54,5%	63,1%
Totale	100%	100%

Valutazione delle attrezzature per le altre attività didattiche (laboratori, attività pratiche, ...)



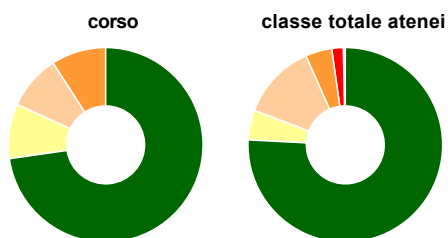
	corso	classe totale atenei
Hanno utilizzato le attrezzature per le altre attività didattiche (laboratori, attività pratiche, ...):	100,0%	95,2%
Valutazione (per 100 fruitori):		
sempre o quasi sempre adeguate	36,4%	15,8%
spesso adeguate	36,4%	35,1%
raramente adeguate	18,2%	37,5%
mai adeguate	9,1%	11,6%
Totale	100%	100%

Valutazione dei servizi di biblioteca (prestito/consultazione, orari di apertura, ...)



	corso	classe totale atenei
Hanno utilizzato i servizi di biblioteca (prestito/consultazione, orari di apertura, ...):	100,0%	97,0%
Valutazione (per 100 fruitori):		
decisamente positiva	54,5%	35,7%
abbastanza positiva	45,5%	54,9%
abbastanza negativa	-	6,8%
decisamente negativa	-	2,6%
Totale	100%	100%

Si iscriverebbero di nuovo all'università?



	corso	classe totale atenei
sì, allo stesso corso dell'Ateneo	72,7%	75,8%
sì, ma ad un altro corso dell'Ateneo	9,1%	4,9%
sì, allo stesso corso, ma in un altro Ateneo	9,1%	12,6%
sì, ma ad un altro corso e in un altro Ateneo	9,1%	4,4%
non si iscriverebbero più all'università	-	1,9%
non rispondono	-	0,3%
Totale	100%	100%

Condizione occupazionale

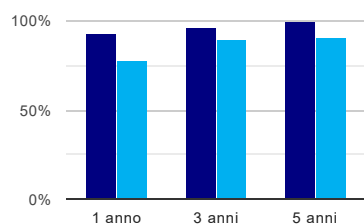
Anno di indagine: 2021
dati aggiornati ad aprile 2022

Ateneo: Università degli Studi di TRENTO - laurea magistrale a ciclo unico
Classe: architettura e ingegneria edile-architettura (LM-4 C.U.)
Corso: ingegneria edile-architettura (LM-4 c.u.)

(valori assoluti)	Laureati	Intervistati	Collettivo esaminato ^(b)	
Laureati del 2020 a 1 anno:	48	39	27	scheda di dettaglio
Laureati del 2018 a 3 anni:	69	48	38	scheda di dettaglio
Laureati del 2016 a 5 anni:	43	29	23	scheda di dettaglio

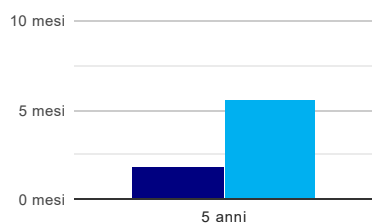
(b) Per una migliore confrontabilità della documentazione, si riportano i dati relativi ai **solli laureati che non lavoravano al momento della laurea**.

Tasso di occupazione⁽¹⁾



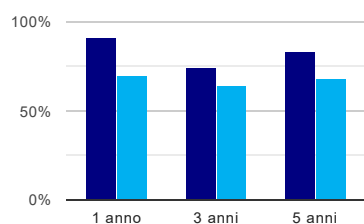
	1 anno	3 anni	5 anni
corso	92,6%	97,4%	100,0%
classe totale atenei	78,2%	90,0%	91,3%

Tempi di ingresso nel mercato del lavoro, dall'inizio della ricerca al reperimento del primo lavoro (medie, in mesi)



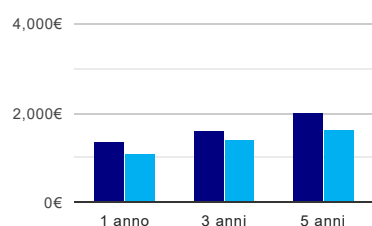
	1 anno	3 anni	5 anni
corso			1,8 mesi
classe totale atenei			5,6 mesi

Occupati che, nel lavoro, utilizzano in misura elevata le competenze acquisite con la laurea



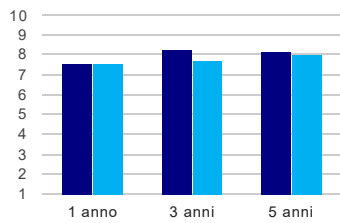
	1 anno	3 anni	5 anni
corso	90,9%	74,3%	82,6%
classe totale atenei	70,4%	63,7%	68,0%

Retribuzione mensile netta (medie, in euro)



	1 anno	3 anni	5 anni
corso	1.381€	1.626€	2.017€
classe totale atenei	1.121€	1.400€	1.655€

Soddisfazione per il lavoro svolto (medie, scala 1-10)



	1 anno	3 anni	5 anni
corso	7,6	8,3	8,2
classe totale atenei	7,6	7,7	8,0

(1) sono considerati occupati tutti coloro che dichiarano di svolgere una qualsiasi attività, anche di formazione o non in regola, purché retribuita.

Scheda Unica Annuale - Soddisfazione per il corso di studio concluso e condizione occupazionale dei laureati

Opzioni:

I dati **non includono** i laureati di corsi equivalenti dell'ordinamento D.M. n. 509/1999.

I dati sono confrontati con il totale della **classe di laurea** della medesima ripartizione territoriale.

Soddisfazione per il corso di studio concluso

dati aggiornati ad aprile 2022

Ateneo: **Università degli Studi di TRENTO - laurea magistrale a ciclo unico**

Classe: **architettura e ingegneria edile-architettura (LM-4 C.U.)**

Corso: **ingegneria edile-architettura (LM-4 c.u.)**

Ripartizione territoriale sede del corso: **Nord-Est**

Laureati nell'anno solare 2021 (*valori assoluti*)

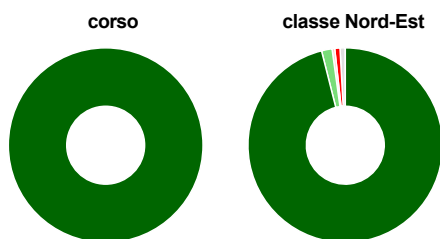
Laureati: **57**

Intervistati: **52**

Collettivo esaminato^(a): **13** [scheda di dettaglio](#)

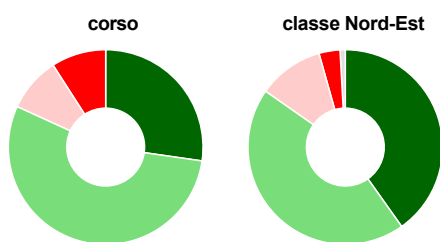
(a) Per una migliore confrontabilità della documentazione, si riportano i dati relativi ai **solli laureati che si sono iscritti al corso di laurea in anni recenti**, cioè a partire dal 2015: 13 di cui 11 intervistati.

Hanno frequentato regolarmente



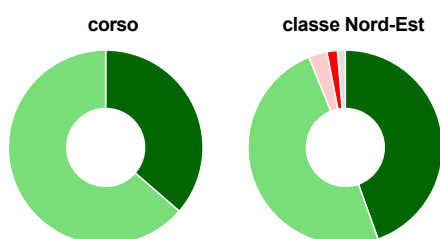
	corso	classe Nord-Est
più del 75% degli insegnamenti previsti	100,0%	96,1%
tra il 50% e il 75%	-	1,7%
tra il 25% e il 50%	-	0,4%
meno del 25%	-	0,9%
non rispondono	-	0,9%
Totale	100%	100%

Hanno ritenuto il carico di studio degli insegnamenti adeguato alla durata del corso di studio



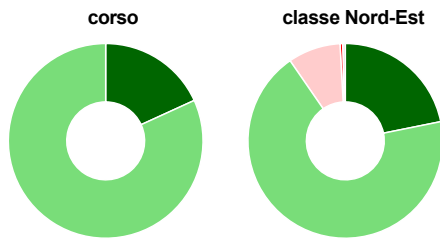
	corso	classe Nord-Est
decisamente sì	27,3%	40,2%
più sì che no	54,5%	44,5%
più no che sì	9,1%	10,9%
decisamente no	9,1%	3,5%
non rispondono	-	0,9%
Totale	100%	100%

Hanno ritenuto l'organizzazione degli esami (appelli, orari, informazioni, prenotazioni, ...) soddisfacente



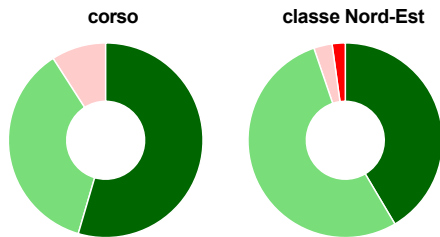
	corso	classe Nord-Est
sempre o quasi sempre	36,4%	44,5%
per più della metà degli esami	63,6%	49,3%
per meno della metà degli esami	-	3,1%
mai o quasi mai	-	1,7%
non rispondono	-	1,3%
Totale	100%	100%

Sono soddisfatti dei rapporti con i docenti in generale



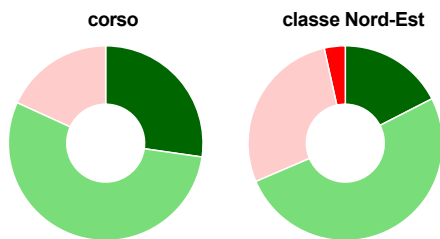
	corso	classe Nord-Est
decisamente sì	18,2%	21,8%
più sì che no	81,8%	68,6%
più no che sì	-	8,7%
decisamente no	-	0,4%
non rispondono	-	0,4%
Totale	100%	100%

Sono complessivamente soddisfatti del corso di laurea



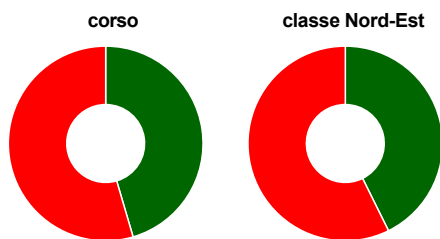
	corso	classe Nord-Est
decisamente sì	54,5%	41,5%
più sì che no	36,4%	53,3%
più no che sì	9,1%	3,1%
decisamente no	-	2,2%
non rispondono	-	-
Totale	100%	100%

Valutazione delle aule



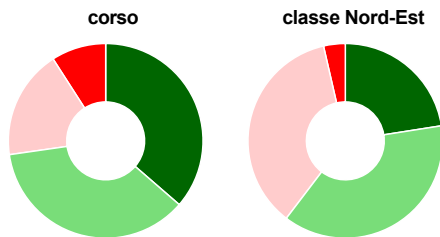
	corso	classe Nord-Est
Hanno utilizzato le aule:	100,0%	100,0%
Valutazione (per 100 fruitori):		
sempre o quasi sempre adeguate	27,3%	17,5%
spesso adeguate	54,5%	51,1%
raramente adeguate	18,2%	27,9%
mai adeguate	-	3,5%
Totale	100%	100%

Valutazione delle postazioni informatiche



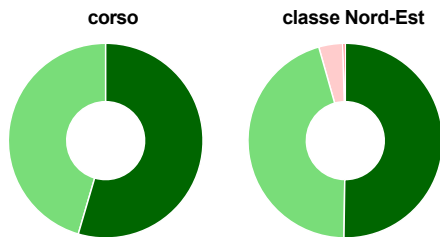
	corso	classe Nord-Est
Hanno utilizzato le postazioni informatiche:	100,0%	71,6%
Valutazione (per 100 fruitori):		
in numero adeguato	45,5%	42,7%
in numero inadeguato	54,5%	57,3%
Totale	100%	100%

Valutazione delle attrezzature per le altre attività didattiche (laboratori, attività pratiche, ...)



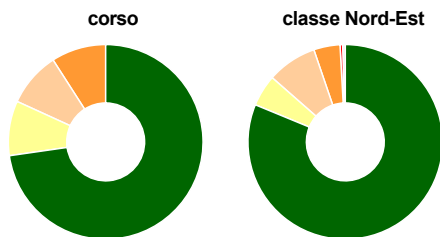
	corso	classe Nord-Est
Hanno utilizzato le attrezzature per le altre attività didattiche (laboratori, attività pratiche, ...):	100,0%	96,9%
Valutazione (per 100 fruitori):		
■ sempre o quasi sempre adeguate	36,4%	22,5%
■ spesso adeguate	36,4%	37,8%
■ raramente adeguate	18,2%	36,0%
■ mai adeguate	9,1%	3,6%
Totale	100%	100%

Valutazione dei servizi di biblioteca (prestito/consultazione, orari di apertura, ...)



	corso	classe Nord-Est
Hanno utilizzato i servizi di biblioteca (prestito/consultazione, orari di apertura, ...):	100,0%	99,1%
Valutazione (per 100 fruitori):		
■ decisamente positiva	54,5%	50,2%
■ abbastanza positiva	45,5%	45,4%
■ abbastanza negativa	-	4,0%
■ decisamente negativa	-	0,4%
Totale	100%	100%

Si iscriverebbero di nuovo all'università?



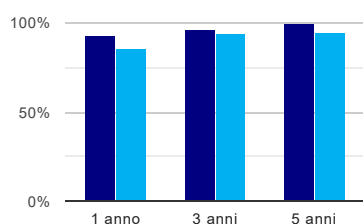
	corso	classe Nord-Est
■ sì, allo stesso corso dell'Ateneo	72,7%	81,2%
■ sì, ma ad un altro corso dell'Ateneo	9,1%	5,2%
■ sì, allo stesso corso, ma in un altro Ateneo	9,1%	8,3%
■ sì, ma ad un altro corso e in un altro Ateneo	9,1%	4,4%
■ non si iscriverebbero più all'università	-	0,4%
■ non rispondono	-	0,4%
Totale	100%	100%

Ateneo: **Università degli Studi di TRENTO - laurea magistrale a ciclo unico**
Classe: **architettura e ingegneria edile-architettura (LM-4 C.U.)**
Corso: **ingegneria edile-architettura (LM-4 c.u.)**
Ripartizione territoriale sede del corso: **Nord-Est**

(valori assoluti)	Laureati	Intervistati	Collettivo esaminato ^(b)	
Laureati del 2020 a 1 anno:	48	39	27	scheda di dettaglio
Laureati del 2018 a 3 anni:	69	48	38	scheda di dettaglio
Laureati del 2016 a 5 anni:	43	29	23	scheda di dettaglio

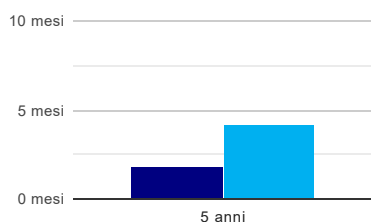
(b) Per una migliore confrontabilità della documentazione, si riportano i dati relativi ai **solli laureati che non lavoravano al momento della laurea**.

Tasso di occupazione⁽¹⁾



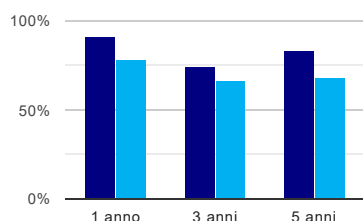
	1 anno	3 anni	5 anni
corso	92,6%	97,4%	100,0%
classe Nord-Est	86,2%	94,4%	95,2%

Tempi di ingresso nel mercato del lavoro, dall'inizio della ricerca al reperimento del primo lavoro (medie, in mesi)



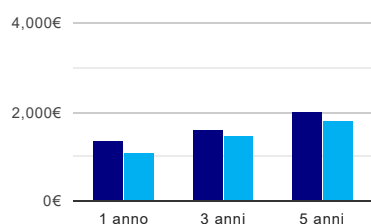
	1 anno	3 anni	5 anni
corso			1,8 mesi
classe Nord-Est			4,2 mesi

Occupati che, nel lavoro, utilizzano in misura elevata le competenze acquisite con la laurea



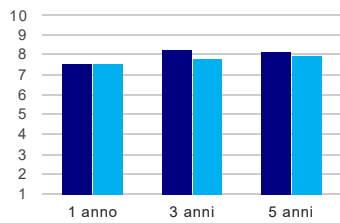
	1 anno	3 anni	5 anni
corso	90,9%	74,3%	82,6%
classe Nord-Est	77,9%	65,7%	68,1%

Retribuzione mensile netta (medie, in euro)



	1 anno	3 anni	5 anni
corso	1.381€	1.626€	2.017€
classe Nord-Est	1.124€	1.471€	1.826€

Soddisfazione per il lavoro svolto (medie, scala 1-10)



	1 anno	3 anni	5 anni
corso	7,6	8,3	8,2
classe Nord-Est	7,6	7,8	8,0

(1) sono considerati occupati tutti coloro che dichiarano di svolgere una qualsiasi attività, anche di formazione o non in regola, purché retribuita.